






# ¿Cómo tomar immunocal? Posología, Dosificación.

## POSOLOGÍA O DOSIFICACIÓN DE PRODUCTOS

### Dosis Preventiva o Mantenimiento (Si no hay aparentemente un problema de salud)

	MAÑANA (Tomar 1/2 hora antes del desayuno)	TARDE (Tomar 1/2 hora antes del almuerzo)	NOCHE (Tomar 1/2 hora antes de la cena)
<ul style="list-style-type: none"> <li>• Niños menores de 3 años tomar 1/2  sobre al día en 2 tomas</li> <li>• Niños de 3 a 9 años tomar 1/2  sobre al día</li> <li>• Mayores de 10 años, tomar 1  sobre al día.</li> <li>• Personas mayores de 35 años tomar 1  sobre al día, o llegar a 2  sobres tomando 1 Platino y 1 Clásico</li> </ul>			

### Dosis Terapéuticas o Correctivas en Enfermedades Crónicas no Graves - Adultos

	MAÑANA (Tomar 1/2 hora antes del desayuno)	TARDE (Tomar 1/2 hora antes del almuerzo)	NOCHE (Tomar 1/2 hora antes de la cena)
Los primeros 3 días			
Los siguientes 3 días			
Los siguientes 3 días			
De 1 a 3 meses (según resultados)			
Después regresamos a dosis De 1 a 3 meses (según resultados)			
Y quedamos con dosis preventiva o mantenimiento y así continuar			

### Dosis Terapéuticas o Correctivas en Enfermedades Crónicas Graves - Adultos

Cáncer, VIH SIDA, Esclerosis Múltiple, Diabetes, Artritis Reumatoide Avanzada, Tumores, etc.

	MAÑANA (Tomar 1/2 hora antes del desayuno)	TARDE (Tomar 1/2 hora antes del almuerzo)	NOCHE (Tomar 1/2 hora antes de la cena)
Los primeros 3 días			
Los siguientes 3 días			
Los siguientes 3 días			
De 2 a 3 meses (según resultados)			
Después regresamos a dosis De 1 a 3 meses (según resultados)			
Y quedamos con dosis preventiva o mantenimiento y así continuar			

• Personas con insuficiencia renal en diálisis o hemodiálisis, solo tomar IMMUNOCAL Clásico, 1 sobre diario por 15 días. Al 16avo. día, aumentar a 2 sobres diarios de IMMUNOCAL Clásico y continuar con esa dosis como mantenimiento.

• Personas con hipertensión arterial, tomar primero IMMUNOCAL Clásico, 1 sobre diario por 15 días. Al 16avo día, se puede incluir IMMUNOCAL Platinum 1 sobre al día, quedando con dosis de 1 y 1 diarios y así continuar. Si además existen otros problemas de salud ya sea moderados o graves, consultar tablas y aumentar la dosis según cada caso.

• Personas con úlcera gástrica tomar 1 sobre de IMMUNOCAL Clásico (mañana) por 3 días. Los siguientes 8 días, 2 sobres de IMMUNOCAL Clásico (1 en la mañana y 1 en la tarde) y así continuar por 2 a 3 meses. La dosis posterior dependerá de los resultados.

**Nota:** Es recomendable tomar los sobres media hora antes de cada comida para mayor aprovechamiento.

Tanto **Immunocal MX** como **Immunocal Platinum** elevan los niveles de **glutación en la misma proporción**, ayudando en muchos problemas de salud.

**Immunocal Platinum** está **diseñado** para personas **mayores de 35 años**, personas de la **tercera edad** y **deportistas**, fortaleciendo **músculos, huesos**, mejorando el proceso **desinflamatorio** y **equilibrando el pH** del cuerpo.

### **Beneficios de tomar Immunocal:**

- Aumenta los niveles de glutación para optimizar el sistema inmunológico de manera continua
- Combate los radicales libres al aumentar el antioxidante maestro del cuerpo
- Ayuda a eliminar contaminantes y toxinas
- Mejora la energía y la sensación de bienestar
- Mejora el rendimiento físico
- Ayuda a la agudeza mental
- Retrasa el proceso de envejecimiento
- Ayuda a aumentar la masa muscular y reducir la grasa corporal
- Tiene el mayor Valor Biológico (VB) que cualquier otra proteína comestible

### **Recomendaciones:**

- Las proteínas contenidas en Immunocal son muy frágiles.
- No caliente este producto ni lo agregue a líquidos calientes.
- No utilice un mezclador de alta potencia para mezclarlo, no lo licue.
- El calor o la acción mecánica severa desintegran las proteínas disminuyendo así la utilidad del producto.
- Immunocal es un polvo deshidratado. Debe rehidratarse con algún líquido antes de tomarse.
- Si se deja reposar mucho tiempo después de mezclarlo, su utilidad puede verse disminuida.
- Generalmente se recomienda consumir el producto durante un periodo de 30 segundos después de haberse mezclado.

**¿Cuáles son los efectos secundarios que genera immunocal?**

En realidad hasta el día de hoy **no se conocen efectos secundarios** de immunocal, pero si se sabe que puede generar una crisis curativa en algunas personas, ya que una de las principales funciones del immunocal es que **desintoxica todo el cuerpo**.

### ¿Qué son las crisis curativas?

Es una reacción que tiene el cuerpo al desintoxicarse, esto se debe a que el cuerpo ha entrado en una **fase de recuperación**, las **toxinas, desechos y venenos** en el organismo conforme son eliminados disminuye el estímulo nervioso, el cuerpo descansa de su excitación y trata de **recuperar estas energías**, no es debilidad, sino recuperación y es transitoria.

## Posología, Dosificación. (Explicación)

Si no hay un problema de salud aparente es recomendable tomar la siguiente dosis preventiva:

- **Niños menores de 3 años:** 1/4 de sobre de Immunocal MX diario por las mañanas antes del desayuno.
- **Niños de 3 a 9 años:** 1/2 sobre de Immunocal MX diario por las mañanas antes del desayuno.
- **Personas de 9 a 35 años:** 1 sobre de Immunocal MX diario por las mañanas antes del desayuno.
- **Personas mayores de 35 años:** 1 sobre de Immunocal Platinum diario, pudiendo aumentar la dosis a 1 Immunocal Platinum y 1 Immunocal MX diario por las mañanas antes del desayuno.

En adultos, dosis terapéuticas o correctivas en enfermedades crónicas no graves:

- **1 sobre de Immunocal MX** en ayunas durante los **primeros 3 días**. (1 sobre)
- **1 sobre de Immunocal Platinum** por las mañanas antes del desayuno y **1 sobre de Immunocal MX** a medio día antes de la comida por los **siguientes 3 días**. (2 sobres)

- **1 sobre de Immunocal Platinum y 1 sobre de Immunocal MX** por las mañanas antes del desayuno y **1 sobre de Immunocal MX** a medio día antes de la comida por los siguientes 3 días. (3 sobres)
- **1 sobre de Immunocal Platinum y 1 sobre de Immunocal MX** por las mañanas antes del desayuno, **1 sobre de Immunocal Platinum y 1 sobre de Immunocal MX** a medio día antes de la comida de **1 a 3 meses** según resultados. (4 sobres diarios).
- **Según resultados** regresamos a una **dosis preventiva 1 sobre de Immunocal Platinum** por las mañanas antes del desayuno y **1 sobre de Immunocal MX** a medio día antes de la comida. (2 sobres)

**En adultos, dosis terapéuticas o correctivas en enfermedades crónicas graves:**

- **1 sobre de Immunocal MX** en ayunas durante los **primeros 3 días**. (1 sobre)
- **1 sobre de Immunocal Platinum** por las mañanas antes del desayuno y **1 sobre de Immunocal MX** a medio día antes de la comida por los siguientes 3 días. (2 sobres)
- **1 sobre de Immunocal Platinum y 1 sobre de Immunocal MX** por las mañanas antes del desayuno, **1 sobre de Immunocal Platinum y 1 sobre de Immunocal MX** a medio día antes de la comida por otros 3 días. (4 sobres).
- **1 sobre de Immunocal Platinum y 1 sobre de Immunocal MX** por las mañanas antes del desayuno, **1 sobre de Immunocal Platinum y 1 sobre de Immunocal MX** a medio día antes de la comida, **1 sobre de Immunocal Platinum y 1 sobre de Immunocal MX** por la noche antes de la cena durante **2 o 3 meses** según resultados. (6 sobres diarios)

**Nota:** Es recomendable tomar los sobres **media hora antes de cada comida** para mayor aprovechamiento.

*Ingresos  
Pasivos*